


Муниципальное бюджетное общеобразовательное учреждение  
Девятковская основная общеобразовательная школа

СОГЛАСОВАНО

Председатель профкома

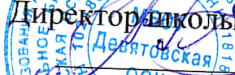
 Мерзлякова Т.Л.

Протокол заседания профкома

№ 2

« 12 » 12 2016 г.


УТВЕРЖДАЮ  
Директор школы



Корнев В.В.

2017 г.

пр. 11 «



ИНСТРУКЦИЯ  
по охране труда  
для музыкального руководителя  
ИОТ № 003-17

1. Общие требования охраны труда

- 1.1. К самостоятельной работе музыкальным руководителем допускаются лица в возрасте не моложе 18 лет, прошедшие соответствующую подготовку, инструктаж по охране труда, медицинский осмотр и не имеющие противопоказаний по состоянию здоровья.
- 1.2. При работе музыкальным руководителем соблюдать правила внутреннего трудового распорядка, установленные режимы труда и отдыха.
- 1.3. При проведении занятий в музыкальном зале возможно воздействие на работающих и детей следующих опасных факторов:
  - нарушение остроты зрения при недостаточной освещенности музыкального зала;
  - травмы при падении детей во время проведения танцевальных и других подвижных занятий;
  - поражение электрическим током при использовании неисправных электрических звуковоспроизводящих музыкальных аппаратов и инструментов.
- 1.4. В музыкальном зале должен быть вывешен комнатный термометр для контроля температурного режима.
- 1.5. Работающие обязаны соблюдать правила пожарной безопасности, знать места расположения первичных средств пожаротушения и направления эвакуации при пожаре.
- 1.6. При несчастном случае немедленно сообщить об этом администрации учреждения.
- 1.7. В процессе работы соблюдать правила личной гигиены, содержать в чистоте рабочее место.
- 1.8. Лица, допустившие невыполнение или нарушение инструкции по охране труда, привлекаются к дисциплинарной ответственности в соответствии с правилами внутреннего трудового распорядка и, при необходимости, подвергаются внеочередной проверке знаний норм и правил охраны труда.

2. Требования охраны труда перед началом работы

2.1. Включить полностью освещение музыкального зала и убедиться в исправной работе светильников. Наименьшая освещённость должна быть: при люминесцентных лампах не менее 200 лк.(13 Вт/кв.м.), при лампах накаливания не менее 100 лк. (32 Вт/кв.м.).

2.2. Убедиться в исправности электрооборудования музыкального зала: светильники должны быть надежно подвешены к потолку и иметь светорассеивающую арматуру; коммутационные коробки должны быть накрыты крышками, а электророзетки - фальшвилками; корпуса и крышки выключателей и розеток не должны иметь трещин и сколов, а также оголенных контактов.

2.3. При использовании на занятиях электрических звуковоспроизводящих музыкальных аппаратов и инструментов убедиться в их исправности и целостности подводящих кабелей и электровилок.

2.4. Проверить санитарное состояние музыкального зала и проветрить его, открыв окна или фрамуги и двери. Окна в открытом положении фиксировать крючками, а фрамуги должны иметь ограничители.

Проветривание закончить за 30 мин. до прихода детей.

2.5. Убедиться в том, что температура воздуха в музыкальном зале не ниже 19°C.

2.6. Во избежание падения детей убедиться в том, что ковры и дорожки надежно прикреплены к полу.

### **3. Требования охраны труда во время работы**

3.1. Строго соблюдать методику проведения музыкального занятия.

3.2. Соблюдать установленную продолжительность музыкального занятия:

- для младшей и средней групп -10-15 мин.
- для старшей группы - 20-25 мин.
- для подготовительной группы - 25-30 мин.

3.3. При проведении занятия поддерживать дисциплину и порядок, следить за тем, чтобы дети выполняли все указания музыкального руководителя и воспитателя.

3.4. Не разрешать детям самовольно покидать место проведения 1 занятия.

3.5. При использовании на музыкальном занятии электрических звуковоспроизводящих аппаратов и инструментов (магнитофон, проигрыватель, телевизор и др.) руководствоваться "Инструкцией по охране труда при использовании технических средств обучения".

3.6. При поднятой крышке музыкального инструмента (рояль, фортепиано и др.) следить за тем, чтобы крышка надежно и устойчиво опиралась на упор, не подставлять под поднятую крышку руки.

### **4. Требования охраны труда в аварийных ситуациях**

4.1. При возникновении пожара немедленно эвакуировать детей из музыкального зала, сообщить о пожаре администрации учреждения и в ближайшую пожарную часть и приступить к тушению очага возгорания с помощью первичных средств пожаротушения.

4.2. При получении травмы оказать первую помощь пострадавшему, при необходимости отправить его в ближайшее лечебное учреждение и сообщить об этом администрации учреждения.

4.3. При поражении электрическим током немедленно отключить напряжение и в случае отсутствия у пострадавшего дыхания и пульса сделать ему искусственное дыхание

или провести непрямой (закрытый) массаж сердца до восстановления дыхания и пульса и отправить пострадавшего в ближайшее лечебное учреждение.

### 5. Требования охраны труда по окончании работы

- 5.1. Выключить электрические звуковоспроизводящие аппараты и инструменты.
- 5.2. Убрать в отведенное место инвентарь и оборудование.
- 5.3. Проветрить музыкальный зал, закрыть окна, фрамуги и выключить свет.

С инструкцией ознакомлен(а)

Дата      подпись      расшифровка

25.01.17      *Лр*      Меренкова Т.А.